





муниципальное бюджетное общеобразовательное учреждение
«Школа № 96 имени Павла Петровича Мочалова» городского округа Самара

<p>УТВЕРЖДАЮ</p> <p>Директор МБОУ Школы №96 г.о. Самара</p> <p> Сычева Е.М.</p> <p>Приказ № 470 /ОД от «31» августа 2021 г.</p> 	<p>ПРОВЕРЕНО</p> <p>Зам. директора по УВР</p> <p> Федосеева В.В.</p> <p>«30» августа 2021 г.</p>	<p>РАССМОТРЕНО</p> <p>на заседании ШМО учителей начальных классов</p> <p>Председатель ШМО</p> <p> Бакпасва Е.А.</p> <p>Протокол № 1</p> <p>от «26» августа 2021 г.</p>
--	---	--

РАБОЧАЯ ПРОГРАММА
по учебному предмету «Русский язык»
для 1- 4 классов
(обучение на дому)

Разработана
Лисициной Е.В.,
учителем начальных классов

Самара

Пояснительная записка

Рабочая программа по русскому языку для 1 - 4 классов разработана на основе авторской программы Горецкого В.Г., Кирюшкина В.А. Обучение грамоте и развитие речи. М., Просвещение, 2021 г., авторской программы Канакиной В.П., Горецкого В.Г., Дементьевой М.Н., Стефаненко Н.А., Бойкиной М.В. «Русский язык. 1-4 классы» (М., Просвещение, 2021 г.), в соответствии с требованиями Федерального государственного образовательного стандарта начального общего образования обучающихся с ОВЗ (ФГОС НОО ОВЗ), Приказом Министерства просвещения Российской Федерации от 11.12.2020 №712 «О внесении изменений в некоторые федеральные государственные образовательные стандарты общего образования по вопросам воспитания обучающихся» и адаптированной основной общеобразовательной программой начального общего образования для обучающихся с задержкой психического развития (вариант 7.1.) (АООП НОО обучающихся с ЗПР (вариант 7.1.)) МБОУ Школы № 96 г.о. Самара.

Учебники:

Обучение грамоте

1. Горецкий В. Г. и др. Азбука. Учебник 1 класс. В 2 ч. М., Просвещение, 2018.

Русский язык

1. Канакина В. П., Горецкий В. Г. Русский язык. Учебник. 1 класс. М., Просвещение, 2018.

2. Канакина В. П., Горецкий В. Г. Русский язык. Учебник. 2 класс. В 2 ч. М., Просвещение, 2018.

3. Канакина В. П., Горецкий В. Г. Русский язык. Учебник. 3 класс. В 2 ч. М., Просвещение, 2015.

4. Канакина В. П., Горецкий В. Г. Русский язык. Учебник. 4 класс. В 2 ч. М., Просвещение, 2016.

На изучение русского языка в начальной школе выделяется **675 ч. В 1 классе — 165 ч** (5 ч в неделю, 33 учебные недели): из них **115 ч** (23 учебные недели) отводится урокам обучения письму в период обучения грамоте и **50 ч** (10 учебных недель) — урокам русского языка.

Во 2 классах на уроки русского языка отводится **153 ч** (4,5 ч в неделю, 34 учебные недели в каждом классе).

В 3-4 классах учебный план отводит 170 ч (5 часов в неделю, 34 учебные недели).

Программа адаптирована для обучения детей с ОВЗ с учетом особенностей их психофизического развития, индивидуальных возможностей и при необходимости обеспечивающая коррекцию нарушений развития и социальную адаптацию указанных лиц.

Программа построена с учетом специфики усвоения учебного материала детьми с ОВЗ.

Адаптация программы происходит за счет сокращения сложных понятий и терминов; основные сведения в программе даются дифференцированно.

Психолого-педагогические особенности обучающихся с ЗПР

Обучающиеся с ЗПР — это дети, имеющие недостатки в психологическом развитии, подтвержденные ПМПК и препятствующие получению образования без создания специальных условий.

Все обучающиеся с ЗПР испытывают в той или иной степени выраженные затруднения в усвоении учебных программ, обусловленные недостаточными познавательными способностями, специфическими расстройствами психологического развития (школьных навыков, речи и др.), нарушениями в организации деятельности и/или поведения. Общими для всех обучающихся с ЗПР являются в разной степени выраженные недостатки в формировании высших психических функций, замедленный темп либо неравномерное становление познавательной деятельности, трудности произвольной саморегуляции. Достаточно часто у обучающихся отмечаются нарушения речевой и мелкой ручной моторики, зрительного восприятия и пространственной ориентировки, умственной работоспособности и эмоциональной сферы. Уровень психического развития поступающего в школу ребёнка с ЗПР зависит не только от характера и степени выраженности первичного (как правило, биологического по своей природе) нарушения, но и от качества предшествующего обучения и воспитания (раннего и дошкольного).

Адаптированная рабочая программа по русскому языку адресована обучающимся с ЗПР, достигшим к моменту поступления в школу уровня психофизического развития близкого возрастной норме, но отмечаются трудности произвольной саморегуляции, проявляющейся в условиях деятельности и организованного поведения, и признаки общей социально-эмоциональной незрелости. Кроме того, у данной категории обучающихся могут отмечаться признаки легкой органической недостаточности центральной нервной системы (ЦНС), выражающиеся в

повышенной психической истощаемости с сопутствующим снижением умственной работоспособности и устойчивости к интеллектуальным и эмоциональным нагрузкам. Помимо перечисленных характеристик, у обучающихся могут отмечаться типичные, в разной степени выраженные, дисфункции в сферах пространственных представлений, зрительно-моторной координации, фонетико-фонематического развития, нейродинамики и др. Но при этом наблюдается устойчивость форм адаптивного поведения.

В прямой зависимости от конкретного содержания учебного предмета (практические предварительные знания или научно-теоретическое обобщение) стоят и используемые при этом методы работы: практические действия с предметами, активные эпизодические и долговременные наблюдения за различными явлениями природы, экскурсии, воссоздание определенных ситуаций, использование уже усвоенных способов решения той или иной задачи, работы по картинкам, по наглядному образцу, по учебнику, по инструкции учителя и т.д. Каким из этих методов воспользоваться учителю, объясняется тем, насколько они обеспечивают развитие у детей наблюдательности, внимания и интереса к изучаемым предметам, умения разносторонне анализировать и сравнивать объекты по одному или нескольким признакам, обобщать явления, делать соответствующие выводы и заключения. Важнейшей задачей специального обучения детей с ЗПР является развитие у них мыслительных процессов анализа, синтеза, сравнения и обобщения.

Соблюдение охранительного режима при обучении детей с интеллектуальной недостаточностью будет способствовать сохранению здоровья обучающихся. Включается охранительный режим, прежде всего, в дозированнойности объема учебного материала. На каждом уроке необходима смена видов деятельности, проведение физкультминуток разной направленности, применение здоровьесберегающих технологий и т.п.

Организация деятельности на уроке.

- Важны внешние мотивирующие подкрепления.
- Учебный материал должен подноситься небольшими дозами, его усложнение следует осуществлять постепенно.
- Создание ситуации успеха на занятии.
- Благоприятный климат на уроке.

- Опора на эмоциональное восприятие.
- Введение физминуток через 15-20 минут.
- Оптимальная смена видов заданий (познавательных, вербальных, игровых и практических).
- Синхронизация темпа урока с возможностями ученика.
- Точность и краткость инструкции по выполнению задания.
- Поэтапное обобщение проделанной на уроке работы, связь обучения с жизнью, постоянное управление вниманием.
- При планировании уроков использовать игровые моменты. Использовать яркую наглядность, применять ИКТ.

Для повышения эффективности обучения учащихся с ЗПР создаются специальные условия:

- Ребенок сидит в зоне прямого доступа учителя.
- Следует давать ребенку больше времени на запоминание и отработку учебных навыков.
- Индивидуальная помощь в случаях затруднения.
- Дополнительные многократные упражнения для закрепления материала.
- Более частое использование наглядных дидактических пособий и индивидуальных карточек, наводящих вопросов, алгоритмов действия, заданий с опорой на образцы

Вариативные приемы обучения.

- Повтор инструкции.
- Альтернативный выбор (из предложенных вариантов правильный).
- Речевой образец или начало фразы.
- Демонстрация действий.
- Подбор по аналогии, по противопоставлению.
- Чередование легких и трудных заданий (вопросов).
- Совместные или имитационные действия.

ПЛАНИРУЕМЫЕ РЕЗУЛЬТАТЫ ОСВОЕНИЯ ПРОГРАММЫ ПО ПРЕДМЕТУ

Личностные результаты

Класс	У ученика будут сформированы
1	<ul style="list-style-type: none">• внутренняя позиция школьника на уровне положительного отношения к школе,• ориентации на содержательные моменты школьной действительности и принятия образца «хорошего ученика»;• базовые ценности: «Родина», «добро», «терпение», «семья»;• уважение к своей семье, к своим родственникам;• умение оценивать жизненные ситуации.
2	<ul style="list-style-type: none">• широкая мотивационная основа учебной деятельности, включающая социальные, учебно-познавательные и внешние мотивы;• учебно-познавательный интерес к новому учебному материалу и способам решения новой задачи;• базовые ценности: «добро», «терпение», «Родина», «семья», «мир», «настоящий друг»;• уважение к своему народу, Родине;• желание учиться;• умение оценивать жизненные ситуации и поступки людей с точки зрения общечеловеческих норм.
3	<ul style="list-style-type: none">• ориентация на понимание причин успеха в учебной деятельности, в том числе на самоанализ и самоконтроль результата, на анализ соответствия результатов требованиям конкретной задачи, на понимание предложений и оценок учителей, товарищей, родителей и других людей; способность к самооценке на основе критериев успешности учебной деятельности;• общее представление о мире как многоязычном и поликультурном сообществе;• осознание себя гражданином своей страны, осознание языка, в том числе иностранного, как основного средства общения между людьми.
4	<ul style="list-style-type: none">• внутренняя позиция школьника на уровне положительного отношения к школе, ориентации на содержательные моменты школьной действительности и принятия образца «хорошего ученика»;• широкая мотивационная основа учебной деятельности, включающая социальные, учебно-познавательные и внешние мотивы; учебно-познавательный интерес к новому учебному материалу и способам решения новой задачи;• ориентация на понимание причин успеха в учебной деятельности, в том числе на самоанализ и самоконтроль результата, на анализ соответствия результатов требованиям конкретной задачи, на понимание предложений и оценок учителей, товарищей, родителей и других людей; способность к самооценке на основе критериев успешности учебной деятельности;

<ul style="list-style-type: none"> • основы гражданской идентичности, своей этнической принадлежности в форме осознания «Я» как члена семьи, представителя народа, гражданина России, чувства сопричастности и гордости за свою Родину, народ и историю, осознание ответственности человека за общее благополучие; • ориентация в нравственном содержании и смысле как собственных поступков, так и поступков окружающих людей; • знание основных моральных норм и ориентация на их выполнение, дифференциация моральных и конвенциональных норм, развитие морального сознания; • развитие этических чувств — стыда, вины, совести как регуляторов морального поведения; эмпатия как понимание чувств других людей и сопереживание им; • установка на здоровый образ жизни; • основы экологической культуры: принятие ценности природного мира, готовность следовать в своей деятельности нормам природоохранного, нерасточительного, здоровьесберегающего поведения; чувство прекрасного и эстетические чувства на основе знакомства с мировой и отечественной художественной культурой.

Метапредметные результаты:

Регулятивные УУД

Класс	Ученик научится
1	<ul style="list-style-type: none"> • организовывать рабочее место под руководством учителя; • определять цель выполнения заданий на уроке, во внеурочной деятельности под руководством учителя; • планировать выполнение заданий на уроке, во внеурочной деятельности под руководством учителя;
2	<ul style="list-style-type: none"> • самостоятельно организовывать рабочее место; • следовать режиму организации учебной и внеучебной деятельности; • определять цель учебной деятельности с помощью учителя; • планировать решение учебных задач; • соотносить выполненное задание с эталоном; • находить ошибки, корректировать выполнение; • оценивать выполнение задания по параметрам «справился без затруднений», «испытал затруднение при выполнении»
3	<ul style="list-style-type: none"> • самостоятельно организовывать свое рабочее место; • самостоятельно определять важность или необходимость выполнения различных заданий в учебном процессе и жизненных ситуациях; • определять цель учебной деятельности с помощью учителя и самостоятельно; • планировать выполнение заданий на уроках, во внеурочной деятельности, жизненных ситуациях под руководством учителя; • определять правильность выполнения задания на основе сравнения с предыдущими заданиями или с эталоном; • корректировать выполнение задания в соответствии с планом, условиями выполнения, результатом действий на

	определенном этапе; • оценивать выполнение задания по параметрам, заранее представленным.
4	• самостоятельно определять цель учебной деятельности; • планировать выполнение; • осуществлять контроль своих действий, производить коррекцию, адекватно оценивать.

Коммуникативные УУД

Класс	Ученик научится
1	• отвечать на вопросы учителя и сверстников, строить простое монологическое высказывание; • участвовать в диалоге на уроке и в жизненных ситуациях; • соблюдать простейшие нормы речевого этикета: здороваться, прощаться, благодарить; • слушать и понимать речь других; • подробно пересказывать прочитанное или прослушанное; • работать в паре.
2	• участвовать в диалоге, высказывать свою точку зрения на события, поступки; • оформлять свои мысли в устной и письменной речи в зависимости от речевых ситуаций; • подробно пересказывать прочитанное или прослушанное, составлять простой план; • отвечать на вопросы и задавать их; • читать вслух и молча, понимать прочитанное; • выполнять различные роли в группе, сотрудничать в совместном решении проблемы (задачи).
3	• участвовать в диалоге, слушать и понимать других, высказывать свою точку зрения на события, поступки; • оформлять свои мысли в устной и письменной речи с учетом учебных и жизненных речевых ситуаций; • читать вслух и молча тексты различной направленности, понимать прочитанное; • сотрудничать в совместном решении проблемы, выполнять различные роли в группе; • отстаивать свою точку зрения, соблюдая правила речевого этикета; • участвовать в работе группы, распределять роли, договариваться.
4	• участвовать в диалоге, слушать и понимать других, высказывать свою точку зрения на события, поступки; • оформлять свои мысли в устной и письменной речи с учетом учебных и жизненных речевых ситуаций; • читать вслух и молча тексты различной направленности, понимать прочитанное; • сотрудничать в совместном решении проблемы, выполнять различные роли в группе; • отстаивать свою точку зрения, соблюдая правила речевого этикета; • участвовать в работе группы, распределять роли, договариваться; • составлять сложный план текста; • уметь передавать содержание в сжатом, выборочном и развернутом виде.

Познавательные УУД

Класс	Ученик научится
1	<ul style="list-style-type: none"> • ориентироваться в учебнике: определять умения, которые будут сформированы на основе изучения данного раздела; • отвечать на простые вопросы учителя, находить нужную информацию в учебнике; • сравнивать предметы, объекты по различным основаниям; • группировать предметы, объекты на основе существенных признаков.
2	<ul style="list-style-type: none"> • ориентироваться в учебнике: определять умения, которые будут сформированы на основе изучения данного раздела, определять круг своего незнания; <ul style="list-style-type: none"> • сравнивать и группировать предметы, объекты по нескольким основаниям, находить закономерности, самостоятельно продолжать их по установленному правилу; • определять, в каких источниках можно найти информацию; • находить необходимую информацию в учебниках, словарях; • наблюдать и делать самостоятельные простые выводы.
3	<ul style="list-style-type: none"> • ориентироваться в учебнике: определять умения, которые будут сформированы на основе изучения данного раздела, определять круг своего незнания, планировать работу по изучению незнакомого материала; • самостоятельно предполагать, какая дополнительная информация будет нужна для изучения незнакомого материала, отбирать необходимые источники информации среди предложенных учителем словарей, энциклопедий, справочников; • извлекать информацию, представленную в разных формах (текст, таблица, диаграмма и т.д.); • представлять информацию в виде текста, таблицы, схемы, в том числе с помощью ИКТ; • анализировать, сравнивать, группировать различные объекты, явления, факты.
4	<ul style="list-style-type: none"> • ориентироваться в учебнике: определять умения, которые будут сформированы на основе изучения данного раздела, определять круг своего незнания, планировать работу по изучению незнакомого материала; • самостоятельно предполагать, какая дополнительная информация будет нужна для изучения незнакомого материала, отбирать необходимые источники информации среди предложенных учителем словарей, энциклопедий, справочников, электронных носителей информации; • извлекать информацию, представленную в разных формах (текст, таблица, диаграмма и т.д.); • представлять информацию в виде текста, таблицы, схемы, в том числе с помощью ИКТ; • анализировать, сравнивать, группировать различные объекты, явления, факты.

Предметные результаты

Раздел	Ученик научится
<i>1 класс</i>	
Наша речь	<ul style="list-style-type: none"> • слушать вопрос, понимать его, отвечать на поставленный вопрос; • пересказывать сюжет известной сказки по данному рисунку;

	<ul style="list-style-type: none"> •составлять текст из набора предложений; •выбирать заголовок для текста из ряда заголовков и самостоятельно озаглавливать текст; •различать устную и письменную речь; •различать диалогическую речь;
Текст, предложение, диалог	<ul style="list-style-type: none"> •отличать текст от набора не связанных друг с другом предложений.
Слова, слова, слова...	<ul style="list-style-type: none"> •понимать различие между звуками и буквами; •устанавливать последовательность звуков в слове и их количество; •различать гласные и согласные звуки, правильно их произносить; •определять качественную характеристику гласного звука в слове: ударный или безударный; •различать гласный звук [и] и согласный звук [й]; •различать согласные звуки: мягкие и твёрдые, глухие и звонкие, определять их в слове и правильно произносить; •различать непарные твёрдые согласные [ж], [ш], [ц], непарные мягкие согласные [ч’], [щ’], находить их в слове, правильно произносить; •различать слово и слог; определять количество слогов в слове, делить слова на слоги; •обозначать ударение в слове; •правильно называть буквы русского алфавита; •называть буквы гласных как показатели твёрдости-мягкости согласных звуков; •определять функцию мягкого знака (ь) как показателя мягкости предшествующего согласного звука.
Слово и слог. Ударение	<ul style="list-style-type: none"> •различать слово и предложение, слово и слог, слово и набор буквосочетаний (книга — агник); •определять количество слов в предложении, вычленять слова из предложения; •классифицировать и объединять заданные слова по значению (люди, животные, растения, инструменты и др.); •определять группу вежливых слов (слова-прощания, слова-приветствия, слова-извинения, слова-благодарения).
Звуки и буквы	<ul style="list-style-type: none"> •различать понятия «звук» и «буква», правильно называть буквы и правильно произносить звуки в слове и вне слова; •определять качественную характеристику звука: гласный —согласный, гласный ударный — безударный, согласный твёрдый — мягкий, парный — непарный, согласный глухой — звонкий, парный — непарный (в объёме изученного); •характеризовать, сравнивать, классифицировать звуки вне слова и в слове по заданным параметрам; •понимать характеристику звука, представленную в модели (в звуковом обозначении); •анализировать, сравнивать, группировать слова по указанным характеристикам звуков; •определять функции букв е, ё, ю, я в слове; •определять способы обозначения буквами твёрдости-мягкости согласных и звука [й’];

	<ul style="list-style-type: none"> •определять количество слогов в слове и их границы, сравнивать и классифицировать слова по слоговому составу; •определять ударный и безударные слоги в слове; •правильно называть буквы алфавита, располагать буквы и слова по алфавиту; •использовать знание алфавита при работе со словарями; •определять функцию мягкого знака (ь) как разделительного; •устанавливать соотношение звукового и буквенного состава в словах с йотированными гласными е, ё, ю, я и мягким знаком (ь) — показателем мягкости согласного звука: коньки, ёлка, маяк; •находить случаи расхождения звукового и буквенного состава слов при орфоэпическом проговаривании слов учителем (моряк, ёж, лось, друг, сказка); •произносить звуки и сочетания звуков в соответствии с нормами литературного языка (круг слов определён орфоэпическим словарём учебника).
<i>2 класс</i>	
Наша речь	<ul style="list-style-type: none"> •участвовать в устном общении на уроке (слушать собеседников, говорить на обсуждаемую тему, соблюдать основные правила речевого поведения); •строить предложения для решения определённой речевой задачи (для ответа на заданный вопрос, для выражения своего собственного мнения); •(самостоятельно) читать тексты учебника, извлекать из них новую информацию, работать с ней в соответствии с учебно-познавательной задачей (под руководством учителя); •пользоваться словарями учебника для решения языковых и речевых задач; •различать устную и письменную речь; •различать диалогическую речь; понимать особенности диалогической речи;
Текст	<ul style="list-style-type: none"> •отличать текст от набора не связанных друг с другом предложений; •анализировать текст с нарушенным порядком предложений и восстанавливать их последовательность в тексте; •понимать тему и главную мысль текста (при её словесном выражении), подбирать заглавие к тексту, распознавать части текста по их абзачным отступам, определять последовательность частей текста; •читать вопросы к повествовательному тексту, находить на них ответы и грамотно их записывать; •составлять текст по рисунку, вопросам и опорным словам; по рисунку и вопросам, по рисунку (после анализа содержания рисунка); составлять текст по его началу и по его концу
Предложение	<ul style="list-style-type: none"> •различать текст и предложение, предложение и слова, не составляющие предложения; •выделять предложения из речи; •соблюдать в устной речи интонацию конца предложений; •определять границы предложения в деформированном тексте (из 2—3 предложений), выбирать

	<p>знак для конца каждого предложения;</p> <ul style="list-style-type: none"> •соотносить схемы предложений и предложения, соответствующие этим схемам; •составлять предложения из слов (в том числе из слов, данных не в начальной форме); •составлять предложения по схеме, рисунку на заданную тему (например, на тему «Весна»); •писать предложения под диктовку, а также составлять их схемы.
Слова, слова, слова...	<ul style="list-style-type: none"> •осознавать слово как единство звучания и значения; •выявлять в речи незнакомые слова, спрашивать об их значении учителя или обращаться к толковому словарю; •различать однозначные и многозначные слова (простые случаи); •иметь представление о синонимах и антонимах; •распознавать среди предложенных слов синонимы и антонимы; •подбирать к предложенным словам 1—2 синонима или антонима; •наблюдать за использованием синонимов и антонимов в речи; •наблюдать за словами, употреблёнными в прямом и переносном значении.
Состав слова	<ul style="list-style-type: none"> •осознавать значение понятия «родственные слова», соотносить его с понятием «однокоренные слова»; •владеть первоначальными признаками для опознавания однокоренных слов среди других (неоднокоренных) слов; •распознавать группы однокоренных слов при решении учебной задачи; подбирать родственные (однокоренные) слова к данному слову либо с заданным корнем; •определять в слове корень (простые случаи), пользуясь заданным алгоритмом (памяткой определения корня слова).
Звуки и буквы	<ul style="list-style-type: none"> • характеризовать звуки русского языка: гласный — согласный, гласный ударный — безударный, согласный твёрдый — мягкий, парный — непарный, согласный глухой — звонкий, парный — непарный (в объёме изученного); • определять функцию разделительного твёрдого знака (ъ) в словах; • устанавливать соотношение звукового и буквенного состава в словах типа мороз, ключ, коньки, в словах с йотированными гласными е, ё, ю, я (ёлка, поют), в словах с разделительными ь, ъ (вьюга, съел), в словах с непроизносимыми согласными; • осуществлять звуко-буквенный анализ доступных по составу слов; <ul style="list-style-type: none"> • произносить звуки и сочетания звуков в соответствии с нормами литературного языка (круг слов определён словарём произношения в учебнике); • использовать знание алфавита для упорядочивания слов и при работе со словарями и справочниками; <ul style="list-style-type: none"> • применять знания фонетического материала при использовании правил правописания; • пользоваться при письме небуквенными графическими средствами: пробелом между словами,

	знаком переноса, абзаца.
Части речи	<ul style="list-style-type: none"> • различать слова, обозначающие предметы (признаки предметов, действия предметов), вопросы, на которые они отвечают, и соотносить их с определённой частью речи; • находить грамматические группы слов (части речи) по комплексу усвоенных признаков: имя существительное, имя прилагательное, глагол; • находить имена существительные, понимать их значение и употребление в речи, опознавать одушевлённые и неодушевлённые имена существительные по вопросам «кто?» и «что?»; собственные и нарицательные имена существительные, определять форму числа имён существительных; • находить имена прилагательные, понимать их значение и употребление в речи, опознавать форму числа имён прилагательных, роль в предложении; • находить глаголы, понимать их значение и употребление в речи, опознавать форму числа глаголов, роль в предложении; узнавать личные местоимения, понимать их значение и употребление в речи; • находить предлоги и понимать их роль в предложении и тексте; • подбирать примеры слов разных частей речи и форм этих слов.
<i>3 класс</i>	
Язык и речь	<ul style="list-style-type: none"> • участвовать в устном общении на уроке (слушать собеседников, говорить на обсуждаемую тему, соблюдать основные правила речевого поведения); выражать собственное мнение, обосновывать его с учётом ситуации общения; • применять речевой этикет в ситуациях учебного и речевого общения, в том числе при обращении с помощью средств ИКТ; соблюдать правила вежливости при общении с людьми, плохо владеющими русским языком; • анализировать свою и чужую речь при слушании себя и речи товарищей (при ответах на поставленный учителем вопрос, при устном или письменном высказывании) с точки зрения правильности, точности, ясности содержания;
Текст. Словосочетание	<ul style="list-style-type: none"> • строить предложения для решения определённой речевой задачи, для завершения текста, для передачи основной мысли текста, для выражения своего отношения к чему-либо; • понимать содержание читаемого текста, замечать в нём незнакомые слова, находить в нём новую для себя информацию для решения познавательной или коммуникативной задачи; • понимать тему и главную мысль текста, подбирать к тексту заголовки по его теме или главной мысли, находить части текста, определять их последовательность, озаглавливать части текста; • восстанавливать последовательность частей или последовательность предложений в тексте повествовательного характера; • распознавать тексты разных типов: описание, повествование, рассуждение; • замечать в художественном тексте языковые средства, создающие его выразительность; • знакомиться с жанрами объявления, письма;

	<ul style="list-style-type: none"> • строить монологическое высказывание на определённую тему, по результатам наблюдений за фактами и явлениями языка. различать предложение, словосочетание и слово; • выделять предложения из потока устной и письменной речи, оформлять их границы; • определять вид предложений по цели высказывания (повествовательные, вопросительные, побудительные) и по интонации (восклицательные и невосклицательные), правильно интонировать эти предложения; составлять такие предложения; • различать понятия «члены предложения» и «части речи»; • находить главные (подлежащее и сказуемое) и второстепенные члены предложения (без деления на виды); • устанавливать при помощи вопросов связь между словами в предложении; отражать её в схеме; • соотносить предложения со схемами, выбирать предложение, соответствующее схеме; • различать распространённые и нераспространённые предложения, составлять такие предложения; • отличать основу предложения от словосочетания; выделять в предложении словосочетания; • разбирать предложение по членам предложения: находить грамматическую основу (подлежащее и сказуемое), ставить вопросы к второстепенным членам предложения, определять, какие из них поясняют подлежащее или сказуемое, или другие второстепенные члены, выделять из предложения словосочетания; • находить в предложении и тексте незнакомое слово, определять его значение по тексту или толковому словарю; спрашивать о значении слова учителя; • наблюдать за употреблением синонимов и антонимов в речи, подбирать синонимы и антонимы к словам разных частей речи, уточнять их значение; • иметь представление об омонимах; приобретать опыт различения в предложениях и текстах омонимов; • иметь представление о фразеологизмах (устойчивых сочетаниях слов); приобретать опыт различения в предложениях и текстах фразеологизмов; • наблюдать за использованием фразеологизмов в упражнениях учебника, осознавать их значение в тексте и разговорной речи; • распознавать слова, употреблённые в прямом и переносном значении (простые случаи); • иметь представление о некоторых устаревших словах и их использовании в речи; • пользоваться словарями при решении языковых и речевых задач.
Слово в языке и речи	<ul style="list-style-type: none"> • владеть опознавательными признаками однокоренных слов; • различать однокоренные слова и различные формы одного и того же слова; • различать однокоренные слова и слова с омонимичными корнями, однокоренные слова и синонимы; • находить в словах с однозначно выделяемыми морфемами окончание, основу (простые случаи), корень, приставку, суффикс;

	<ul style="list-style-type: none"> • выделять нулевое окончание; • подбирать слова с заданной морфемой; • образовывать слова с помощью приставки (или суффикса), осознавать значение новых слов.
Состав слова Правописание частей слова	<ul style="list-style-type: none"> • распознавать части речи на основе усвоенных признаков (в объёме программы); • узнавать имена числительные (общее представление); распознавать количественные и порядковые имена числительные; • устанавливать отличие предлогов от приставок, значение частицы не; • узнавать союзы и, а, но и понимать их роль в предложении; • подбирать примеры слов и форм разных частей речи; наблюдать их употребление в тексте и устной речи, правильно употреблять в речи части речи и их формы.
Части речи Имя существительное Имя прилагательное Местоимение Глагол	<ul style="list-style-type: none"> • распознавать имена существительные; находить начальную форму имени существительного; определять грамматические признаки (род, число, падеж); изменять имена существительные по числам и падежам; • распознавать имена прилагательные; определять зависимость имени прилагательного от формы имени существительного; находить начальную форму имени прилагательного; определять грамматические признаки (род, число, падеж); изменять имена прилагательные по числам, родам (в единственном числе), падежам (первое представление); • распознавать личные местоимения (в начальной форме), определять грамматические признаки: лицо, число, род (у местоимений 3-го лица); использовать личные местоимения для устранения неоправданных повторов; • распознавать глаголы; определять начальную (неопределённую) форму глаголов (первое представление), различать глаголы, отвечающие на вопросы «что делать?» и «что сделать?»; определять грамматические признаки глагола – форму времени, число, род (в прошедшем времени);
<i>4 класс</i>	
Предложение	<ul style="list-style-type: none"> • различать предложение, словосочетание и слово; • выделять предложения из потока устной и письменной речи, оформлять их границы; • определять вид предложений по цели высказывания (повествовательные, вопросительные, побудительные) и по интонации (восклицательные и невосклицательные), правильно интонировать эти предложения; • составлять такие предложения; • различать понятия «члены предложения» и «части речи»; • находить главные (подлежащее и сказуемое) и второстепенные члены предложения (без деления на виды); <ul style="list-style-type: none"> • устанавливать при помощи вопросов связь между словами в предложении; отражать её в схеме; • соотносить предложения со схемами, выбирать предложение, соответствующее схеме;

	<ul style="list-style-type: none"> • различать распространённые и нераспространённые предложения, составлять такие предложения; • отличать основу предложения от словосочетания; выделять в предложении словосочетания; • разбирать предложение по членам предложения: находить грамматическую основу (подлежащее и сказуемое), ставить вопросы к второстепенным членам предложения, определять, какие из них поясняют подлежащее или сказуемое, или другие второстепенные члены, выделять из предложения словосочетания
Слово и его лексическое значение	<ul style="list-style-type: none"> • различать предложение, словосочетание, слово; • устанавливать при помощи смысловых вопросов связь между словами в словосочетании и предложении; • классифицировать предложения по цели высказывания, находить повествовательные/побудительные/вопросительные предложения; • определять восклицательную/невосклицательную интонацию предложения; • находить главные и второстепенные (без деления на виды) члены предложения; • выделять предложения с однородными членами.
Части речи	<ul style="list-style-type: none"> • различать изменяемые и неизменяемые слова; • различать родственные (однокоренные) слова и формы слова; • находить в словах с однозначно выделяемыми морфемами окончание, корень, приставку, суффикс. • выявлять слова, значение которых требует уточнения; • определять значение слова по тексту или уточнять с помощью толкового словаря • подбирать синонимы для устранения повторов в тексте. • распознавать грамматические признаки слов; • с учетом совокупности выявленных признаков (что называет, на какие вопросы отвечает, как изменяется) относить слова к определенной группе основных частей речи (имена существительные, имена прилагательные, глаголы).

Содержание учебного предмета

Виды речевой деятельности

Слушание. Осознание цели и ситуации устного общения. Адекватное восприятие звучащей речи. Понимание на слух информации, содержащейся в предложенном тексте, определение основной мысли текста, передача его содержания по вопросам.

Говорение. Выбор языковых средств в соответствии с целями и условиями для эффективного решения коммуникативной задачи. Практическое овладение диалогической формой речи. Овладение умениями начать, поддержать, закончить разговор, привлечь внимание и т. п. Практическое овладение устными монологическими высказываниями в соответствии с учебной задачей (описание, повествование, рассуждение). Овладение нормами речевого этикета в ситуациях учебного и бытового общения (приветствие, прощание, извинение, благодарность, обращение с просьбой). Соблюдение орфоэпических норм и правильной интонации.

Чтение. Понимание учебного текста. Выборочное чтение с целью нахождения необходимого материала. Нахождение информации, заданной в тексте в явном виде. Формулирование простых выводов на основе информации, содержащейся в тексте. Интерпретация и обобщение содержащейся в тексте информации. *Анализ и оценка содержания, языковых особенностей и структуры текста.*

Письмо. Овладение разборчивым аккуратным письмом с учётом гигиенических требований к этому виду учебной работы. Списывание, письмо под диктовку в соответствии с изученными правилами. Письменное изложение содержания прослушанного и прочитанного текстов (подробное, выборочное). Создание небольших собственных текстов (сочинений) по интересной детям тематике (на основе впечатлений, литературных произведений, сюжетных картин, серий картин, репродукций картин художников, просмотра фрагмента видеозаписи и т. п.).

Обучение грамоте

Фонетика. Звуки речи. Осознание единства звукового состава слова и его значения. Установление числа и последовательности звуков в слове. Сопоставление слов, различающихся одним или несколькими звуками. Составление звуковых моделей слов. Сравнение моделей различных слов. Подбор слов к определённой модели.

Различение гласных и согласных звуков, гласных ударных и безударных, согласных твёрдых и мягких, звонких и глухих.

Слог как минимальная произносительная единица. Деление слов на слоги. Определение места ударения. Смыслоразличительная роль ударения.

Графика. Различение звука и буквы: буква как знак звука. Овладение позиционным способом обозначения звуков буквами. Буквы гласных как показатель твёрдости-мягкости согласных звуков. Функция букв **е, ё, ю, я**. Мягкий знак как показатель мягкости предшествующего согласного звука.

Знакомство с русским алфавитом как последовательностью букв.

Чтение. Формирование навыка слогового чтения (ориентация на букву, обозначающую гласный звук). Плавное слоговое чтение и чтение целыми словами со скоростью, соответствующей индивидуальному темпу ребёнка. Осознанное чтение слов, словосочетаний, предложений и коротких текстов. Чтение с интонациями и паузами в соответствии со знаками препинания. Развитие осознанности и выразительности чтения на материале небольших текстов и стихотворений.

Знакомство с орфоэпическим чтением (при переходе к чтению целыми словами). Орфографическое чтение (проговаривание) как средство самоконтроля при письме под диктовку и при списывании.

Письмо. Усвоение гигиенических требований при письме. Развитие мелкой моторики пальцев и свободы движения руки. Развитие умения ориентироваться на пространстве листа в тетради и на пространстве классной доски. Овладение начертанием письменных прописных (заглавных) и строчных букв. Письмо букв, буквосочетаний, слогов, слов, предложений с соблюдением гигиенических норм. Овладение разборчивым, аккуратным письмом. Письмо под диктовку слов и предложений, написание которых не расходится с их произношением. Усвоение приёмов и последовательности правильного списывания текста.

Овладение первичными навыками клавиатурного письма.

Понимание функции небуквенных графических средств: пробела между словами, знака переноса.

Слово и предложение. Восприятие слова как объекта изучения, материала для анализа. Наблюдение над значением слова.

Различение слова и предложения. Работа с предложением: выделение слов, изменение их порядка. Интонация в предложении. Моделирование предложения в соответствии с заданной интонацией.

Орфография. Знакомство с правилами правописания и их применение:

- раздельное написание слов;

- обозначение гласных после шипящих (ча—ща, чу—щу, жи—ши);
- прописная (заглавная) буква в начале предложения, в именах собственных;
- перенос слов по слогам без стечения согласных;
- знаки препинания в конце предложения.

Развитие речи. Понимание прочитанного текста при самостоятельном чтении вслух и при его прослушивании. Составление небольших рассказов повествовательного характера по серии сюжетных картинок, материалам собственных игр, занятий, наблюдений, на основе опорных слов.

Систематический курс

Фонетика и орфоэпия. Различение гласных и согласных звуков. Нахождение в слове ударных и безударных гласных звуков. Различение мягких и твёрдых согласных звуков, определение парных и непарных по твёрдости-мягкости согласных звуков. Различение звонких и глухих согласных звуков, определение парных и непарных по звонкости-глухости согласных звуков. Определение качественной характеристики звука: гласный — согласный; гласный ударный — безударный; согласный твёрдый — мягкий, парный — непарный; согласный звонкий — глухой, парный — непарный. Деление слов на слоги. Словообразующая роль гласных звуков. Словесное ударение и логическое (смысловое) ударение в предложениях. Словообразующая функция ударения. Ударение, произношение звуков и сочетаний звуков в соответствии с нормами современного русского литературного языка. *Фонетический анализ слова.*

Графика. Различение звуков и букв. Обозначение на письме твёрдости и мягкости согласных звуков. Использование на письме разделительных **ь** и **ъ**.

Установление соотношения звукового и буквенного состава слов типа *стол, конь*; в словах с йотированными гласными **е, ё, ю, я**; в словах с непроизносимыми согласными.

Использование небуквенных графических средств: пробела между словами, знака переноса, красной строки (абзаца), пунктуационных знаков (в пределах изученного).

Знание алфавита: правильное называние букв, их последовательность. Использование алфавита при работе со словарями, справочниками, каталогами.

Лексика. Понимание слова как единства звучания и значения. Выявление слов, значение которых требует уточнения. *Определение значения слова по тексту или уточнение значения с помощью толкового словаря. Представление об однозначных и многозначных словах, о прямом и переносном значении слова, о синонимах, антонимах, омонимах, фразеологизмах. Наблюдение за их использованием в тексте. Работа с разными словарями.*

Состав слова (морфемика). Овладение понятием «родственные (однокоренные) слова». Различение однокоренных слов и различных форм одного и того же слова. Различение однокоренных слов и синонимов, однокоренных слов и слов с омонимичными корнями. Выделение в словах с однозначно выделяемыми морфемами окончания, корня, приставки, суффикса (*постфикса -ся*), основы. Различение изменяемых и неизменяемых слов. *Представление о значении суффиксов и приставок. Образование однокоренных слов помощью суффиксов и приставок. Сложные слова. Нахождение корня в однокоренных словах с чередованием согласных в корне. Разбор слова по составу.*

Морфология. Части речи; *деление частей речи на самостоятельные и служебные.*

Имя существительное. Значение и употребление в речи. Различение имён существительных *одушевлённых и неодушевлённых* по вопросам кто? и что? *Выделение имён существительных собственных и нарицательных.*

Различение имён существительных мужского, женского и среднего рода. Изменение существительных по числам. *Начальная форма имени существительного.* Изменение существительных по падежам. Определение падежа, в котором употреблено имя существительное. *Различение падежных и смысловых (синтаксических) вопросов.* Определение принадлежности имён существительных к 1, 2, 3-му склонению. *Словообразование имён существительных. Морфологический разбор имён существительных.*

Имя прилагательное. Значение и употребление в речи. Изменение прилагательных по родам, числам и падежам, кроме прилагательных на **-ий, -ья, -ов, -ин**. Зависимость формы имени прилагательного от формы имени существительного. *Начальная форма имени прилагательного. Словообразование имён прилагательных. Морфологический разбор имён прилагательных.*

Местоимение. Общее представление о местоимении. *Личные местоимения. Значение и употребление в речи. Личные местоимения 1, 2, 3-го лица единственного и множественного числа. Склонение личных местоимений.*

Числительное. Общее представление о числительных. Значение и употребление в речи количественных и порядковых числительных.

Глагол. Значение и употребление в речи. Неопределённая форма глагола. Различение глаголов, отвечающих на вопросы что сделать? и что делать? Изменение глаголов по временам: настоящее, прошедшее, будущее время. Изменение глаголов по лицам и числам в настоящем и будущем времени (спряжение). Способы определения I и II спряжения глаголов (практическое овладение). Изменение глаголов прошедшего времени по родам и числам. *Возвратные глаголы. Словообразование глаголов от других частей речи. Морфологический разбор глаголов.*

Наречие. Значение и употребление в речи.

Предлог. Знакомство с наиболее употребительными предлогами. *Функция предлогов: образование падежных форм имён существительных и местоимений.* Отличие предлогов от приставок.

Союз. Союзы **и, а, но**, их роль в речи.

Частица. Частица **не**, её значение.

Синтаксис. Различение предложения, словосочетания, слова (осознание их сходства и различия). *Определение в словосочетании главного и зависимого слов при помощи вопроса.* Различение предложений по цели высказывания: повествовательные, вопросительные и побудительные; по эмоциональной окраске (интонации): восклицательные и невосклицательные.

Простое предложение. Нахождение главных членов предложения: подлежащее и сказуемое. Различение главных и второстепенных членов предложения. Установление связи (при помощи смысловых вопросов) между словами в словосочетании и предложении. *Предложения распространённые и нераспространённые. Синтаксический анализ простого предложения с двумя главными членами.*

Нахождение однородных членов и самостоятельное составление предложений с ними без союзов и с союзами **и, а, но**. Использование интонации перечисления в предложениях с однородными членами.

Нахождение в предложении обращения (в начале, в середине или в конце предложения).

Сложное предложение (*общее представление*). *Различение простых и сложных предложений.*

Орфография и пунктуация. Формирование орфографической зоркости, использование разных способов проверки орфограмм в зависимости от места орфограммы в слове. Использование орфографического словаря.

Применение правил правописания и пунктуации:

- сочетания **жи—ши, ча—ща, чу—щу** в положении под ударением;
- сочетания **чк—чн, чт, нч, щн** и др.;
- перенос слов;
- прописная буква в начале предложения, в именах собственных;
- проверяемые безударные гласные в корне слова;
- парные звонкие и глухие согласные в корне слова;
- непроизносимые согласные;
- непроверяемые гласные и согласные в корне слова (на ограниченном перечне слов); (непроверяемые буквы-орфограммы гласных и согласных звуков в корне слова
- гласные и согласные в неизменяемых на письме приставках;
- разделительные **ъ** и **ь**;
- мягкий знак после шипящих на конце имён существительных (*речь, рожь, мышь*);
- *соединительные о и е, в сложных словах (самолёт, вездеход)*
- **е** и **и** в суффиксах имен существительных (*ключик — ключика, замочек-замочка*).
- безударные падежные окончания имён существительных (кроме существительных на **-мя, -ий, -ье, -ия, -ов, -ин**);
- безударные падежные окончания имён прилагательных;
- раздельное написание предлогов с именами существительными;
- раздельное написание предлогов с личными местоимениями;
- раздельное написание частицы **не** с глаголами;
- мягкий знак после шипящих на конце глаголов во 2-м лице единственного числа (*читаешь, учишь*);

- мягкий знак в глаголах в сочетании **-ться**;
- *безударные личные окончания глаголов*;
- раздельное написание предлогов с другими словами;
- знаки препинания в конце предложения: точка, вопросительный и восклицательные знаки;
- знаки препинания (запятая) в предложениях с однородными членами;
- *запятая при обращении в предложениях*;
- *запятая между частями в сложном предложении*.

Развитие речи. Осознание ситуации общения: с какой целью, с кем и где происходит общение?

Практическое овладение диалогической формой речи. Выражение собственного мнения, его аргументация с учётом ситуации общения. Овладение умениями ведения разговора (начать, поддержать, закончить разговор, привлечь внимание и т.п.). Овладение нормами речевого этикета в ситуациях учебного и бытового общения (приветствие, прощание, извинение, благодарность, обращение с просьбой), в том числе при обращении с помощью средств ИКТ.

Практическое овладение монологической формой речи. Умение строить устное монологическое высказывание на определённую тему с использованием разных типов речи (описание, повествование, рассуждение).

Текст. Признаки текста. Смысловое единство предложений в тексте. Заглавие текста.

Последовательность предложений в тексте.

Последовательность частей текста (абзацев).

Комплексная работа над структурой текста: озаглавливание, корректирование порядка предложений и частей текста (абзацев).

План текста. Составление планов к заданным текстам. *Создание собственных текстов по предложенным и самостоятельно составленным планам.*

Типы текстов: описание, повествование, рассуждение, их особенности.

Знакомство с жанрами письма и поздравления.

Создание собственных текстов и корректирование заданных текстов с учётом точности, правильности, богатства и выразительности письменной речи; *использование в текстах синонимов и антонимов.*

Знакомство с основными видами изложений и сочинений (без заучивания учащимися определений): *изложение подробное и выборочное, изложение с элементами сочинения; сочинение-повествование, сочинение-описание, сочинение-рассуждение.*

Тематическое планирование, в том числе с учетом рабочей программы воспитания, с указанием количества часов, отводимых на освоение каждой темы

№ П/П	Наименование разделов	Всего часов	В том числе		
			уроки	Развитие речи, экскурсии и т.д.	Контрольные работы
<i>1 класс</i>					
1	Добукварный период	16	16		
2	Букварный период	86	86		
3	Послебукварный период	13	13		
4	Наша речь	2	2		
5	Текст, предложение, диалог	3	3		
6	Слова, слова, слова...	4	4		
7	Слово и слог. Ударение	6	6		
8	Звуки и буквы	34	32		2 (комплексная диагностическая работа)
9	Повторение	1	1		
	Итого	165	163		2
<i>2 класс</i>					
1	Наша речь	2	2		
2	Текст	2	2		
3	Предложение	9	6	1(сочинение)	2(списывание)
4	Слова, слова, слова...	15	16	1(сочинение)	2(изложение)
5	Звуки и буквы	54	43	1 (сочинение)	10 (проверочная работа – 1,

					списывание – 2, изложение – 3, проект – 3)
6	Части речи	57	45	3 (сочинение)	9 (изложение – 3, проверочная работа – 2, списывание – 1, проект – 1)
7	Повторение	10	10		
	Итого	153	124	6	23
<i>3 класс</i>					
1	Язык и речь	2	2	-	-
2	Текст. Предложение. Словосочетание	16	14	1 (сочинение)	1
3	Слово в языке и речи	19	16	-	3 (изложение – 2)
4	Состав слова	43	37	2 (сочинение – 2)	4 (списывание – 1, проверочная работа – 1, составление текста – 1)
5	Части речи	2	2	-	-
6	Имя существительное	31	25	1 (сочинение)	5 (изложение – 3, проверочная работа -1, списывание – 1,
7	Имя прилагательное	17	13	3 (сочинение – 2, составление текста – 1)	1
8	Местоимение	4	3	1(проект)	-
9	Глагол	23	18	1 (составление текста)	4 (изложение – 1, списывание – 1, проверочная работа – 1)
10	Повторение	13	10	-	3 (изложение – 2, списывание – 1)

	Итого	170	140	9	21
<i>4 класс</i>					
1	Повторение	11	9	-	2(изложение-1)
2	Предложение	9	7	1 (сочинение)	1 (проверочная работа)
3	Слово и его лексическое значение	21	18	1(сочинение)	2(изложение – 1)
4	Имя существительное	43	36	2 (сочинение – 2)	5 (самостоятельная работа – 1, изложение – 2, проверочная работа – 1)
5	Имя прилагательное	31	25	3 (сочинение – 3)	3 (изложение – 2, проверочная работа – 1)
6	Местоимение	9	7	-	2 (изложение – 1, самостоятельная работа – 1)
7	Глагол	32	26	1 (сочинение)	5 (изложение – 2, проверочная работа – 1, тестирование – 1)
8	Повторение	14	11	1(сочинение)	2(изложение – 1)
	Итого	170	139	9	22